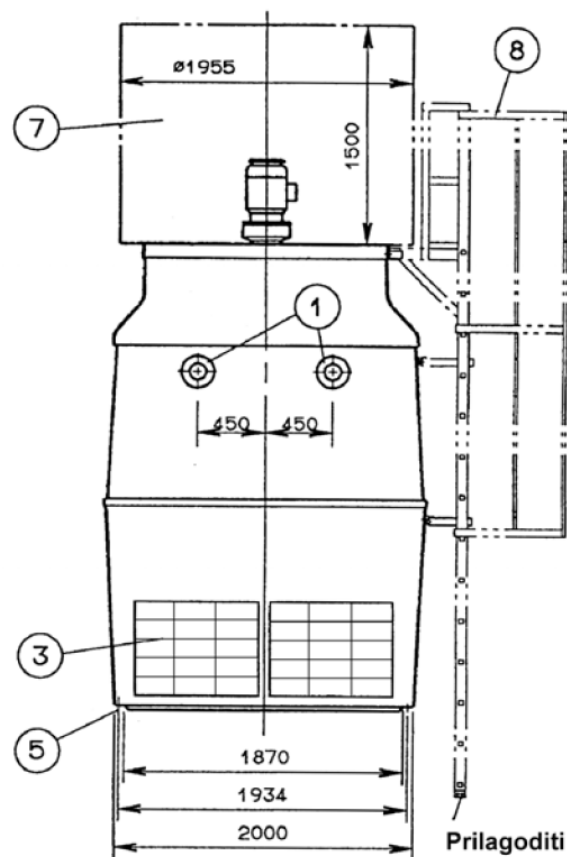
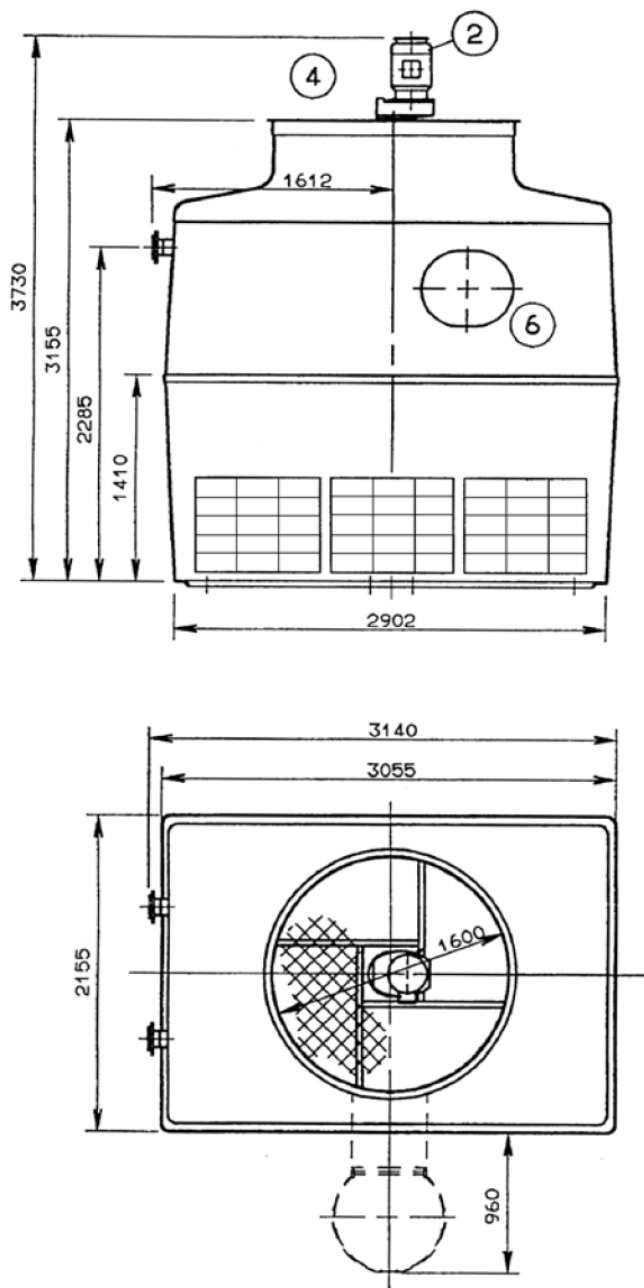




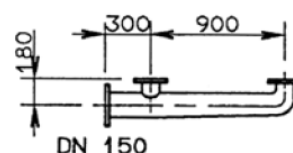
OPREMA ZA RASHLADNE SISTEME

Mjerni crtež RASHLADNI TORANJ HSA 6

Izvedba bez prihvatnog bazena



Razdjelnik vode




Prilagoditi pri montaži

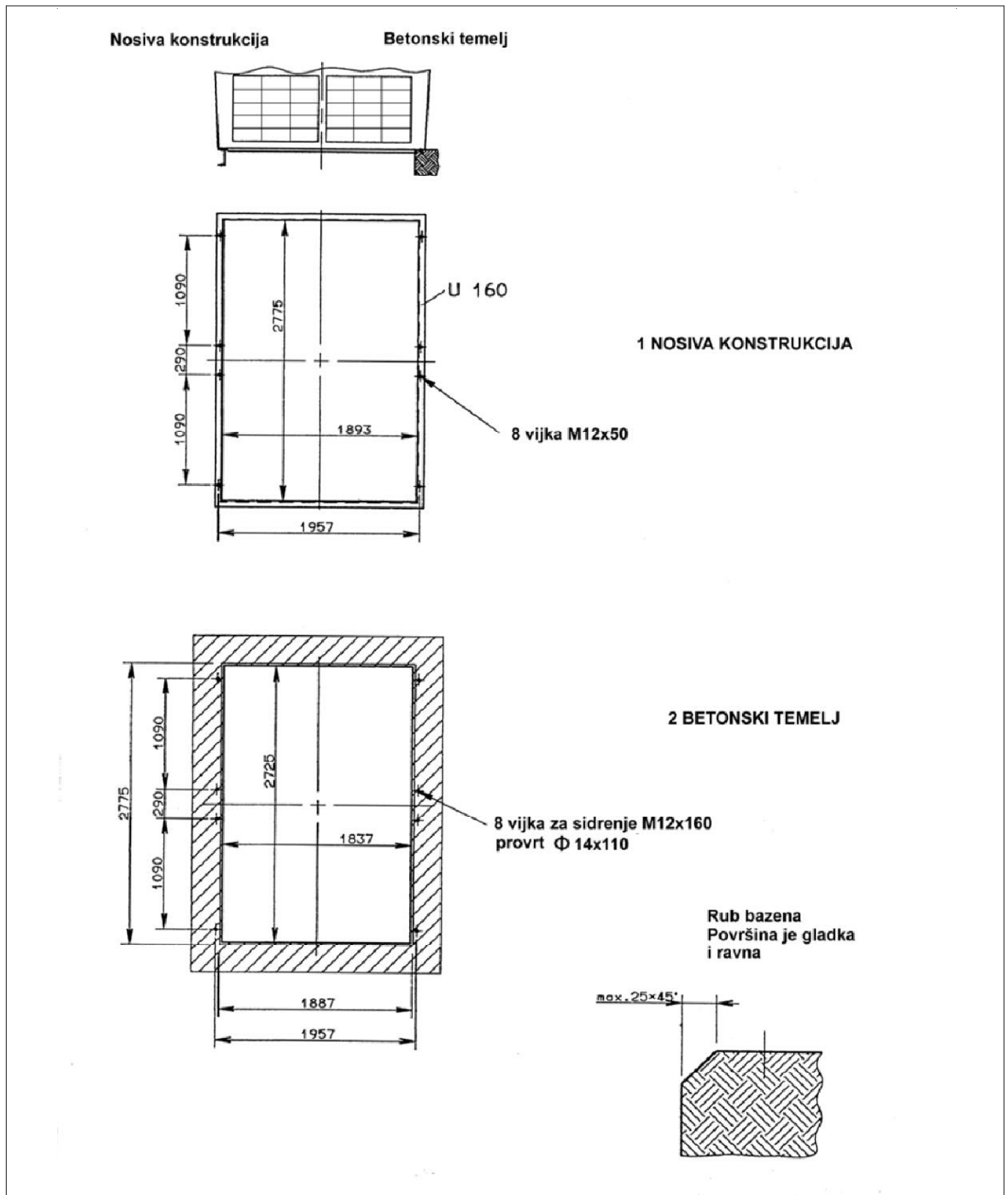
- 1 Dovod tople vode
- 2 Ventilator s pogonskim motorom
- 3 Ulaz zraka
- 4 Izlaz zraka
- 5 Vijak za sidrenje
- 6 Kontrolni otvor 600 x 500
- 7 Prigušivač zvuka na izlazu zraka (opcija)
- 8 Ljestve (opcija)

Tip rashladnog tornja	Masa u kg		
	Prazan	U radu	Maks.
HSA 6	1.200	2.100	4.000
Protok vode Količina t/h	50-190		
Dovod tople vode	2xDN100 / PN6		

Tolerancije mjera i priključaka ±10mm; priključci prirubnica prema DIN 2501



Nacrt temelja HSA 6 Izvedba bez prihvatnog bazena



Napomena:

- Pogledi temelja i čeličnih nosača
- Tolerancije temelja prema DIN 18205